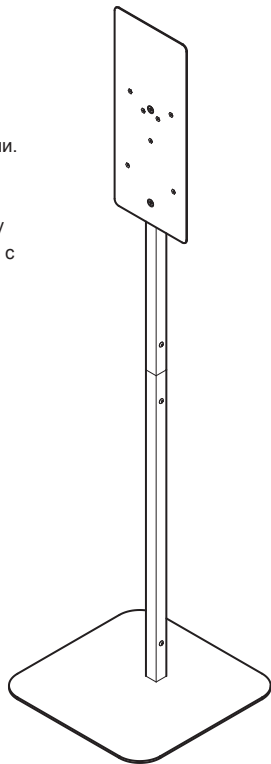


Руководство по эксплуатации

Большое спасибо за покупку подставки для дозатора Saraya TS-1390. Перед началом эксплуатации TS-1390 настоятельно рекомендуется внимательно прочитать данное руководство по эксплуатации. Держите данное руководство по эксплуатации под рукой для дальнейшего использования. Если у вас есть какие-либо вопросы по поводу устройства, пожалуйста, проконсультируйтесь с вашим торговым представителем.



Части и вспомогательное оборудование

- Панель 1
- Стенд трубки 1
- Стенд платформы 1
- Винты 10
- Этикетка 1
- Руководство по эксплуатации 1

Правила техники безопасности

Перед использованием устройства внимательно ознакомьтесь с настоящими правилами техники безопасности. Меры предосторожности, изложенные в данном руководстве, описывают важную информацию по технике безопасности, и мы рекомендуем соблюдать их. После прочтения сохраните данное руководство для дальнейшего использования.

■ Степень вреда или ущерба, причиненного неправильным использованием, классифицируется следующими символами.

	Предупреждение	Неправильное обращение может привести к серьезным травмам или смерти.
	Осторожность	Неправильное обращение может привести к травмам и/или материальному ущербу.
Символы	Никогда не пытайтесь делать это Напр.	Обязательно следуйте инструкциям Напр.

Меры предосторожности при монтаже

Предупреждение

Не используйте устройство иначе, как по прямому назначению.
Использование вне технических характеристик устройства может привести к травмам или неисправности устройства.

Надежно расположите на прочной и ровной поверхности.
В результате падения или опрокидывания устройства могут возникнуть травмы или повреждения.

Не устанавливайте вблизи открытого огня или вблизи чего-либо, что генерирует искры.
Может привести к повреждению или пожару. На всякий случай держите огнетушитель поблизости.

Меры предосторожности при монтаже

Осторожность

Не устанавливайте устройство там, где оно непосредственно подвергается воздействию прямых солнечных лучей или высоких температур.
Может привести к неисправности устройства.

Технические характеристики

Предмет	Детали
Детали	Подставка для дозатора
Модель	TS-1390
Размеры	W350 × D350 × H1390mm
Вес	Приблизительно 6 кг (без упаковки)
Материалы	Панель Окрашенная сталь Подставка для трубки Окрашенная сталь Стенд платформы Окрашенная сталь
Распылители	Указано компанией Saraya Co., Ltd.

*Технические характеристики могут быть изменены без предварительного уведомления или каких-либо обязательств со стороны производителя.



Получить дополнительную информацию можно здесь.

По всем вопросам обращайтесь в Юзато 2-2-8, Хигасисумиёси-ку, Осака, Япония 546-0013
Saraya Co., Ltd. Телефон: +81-6-6703-6556 URL: <http://www.saraya.com/>
 Получить дополнительную информацию можно здесь.

Пожалуйста, позвоните для получения информации об использовании данного продукта и техническом обслуживании.
2020107-00/JT

Правила техники безопасности

Меры предосторожности при использовании

Предупреждение

Не заливайте устройство водой.
Может привести к пожару или неисправности.

Никогда не устанавливайте данное устройство вблизи источников открытого огня, таких как свечи, благовония, свечи от насекомых или сигареты.
Может привести к деформации блока.

Используйте только дозаторы no-touch, одобренные компанией Saraya.
Другие дозаторы могут привести к повреждению или травме из-за падения.

Не устанавливайте и не вешайте предметы на устройство.
Устройство может привести к повреждению или травме из-за падения.

Не роняйте и не подвергайте сильному удару.
Может привести к пожару или неисправности.

Регулярно проводите техническое обслуживание.
Для поддержания безопасности и качества устройства регулярно проводите осмотры и очистку.

Не используйте растворитель, бензин, нефть, порошковое мыло, полировальный порошок, нейтральное моющее средство, кипящую воду, кислоты, щелочные материалы и щетки.
Может вызвать царапины на поверхности, ржавчину и обезцвечивание.

Меры предосторожности при перемещении и ремонте

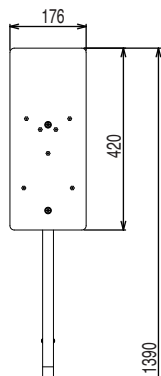
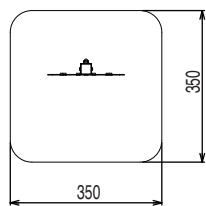
Предупреждение

Не разбирайте, не ремонтируйте и не изменяйте устройство.
Устройство может выйти из строя. Если у вас есть какие-либо вопросы по поводу устройства, пожалуйста, проконсультируйтесь с вашим торговым представителем.

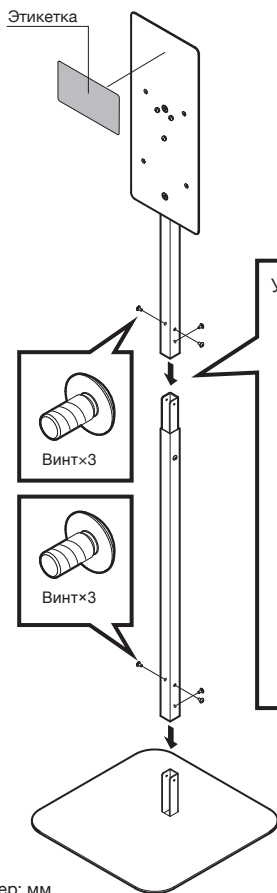
Меры предосторожности при утилизации

Осторожность

При утилизации устройства соблюдайте законы и правила вашей страны и региона.



1390

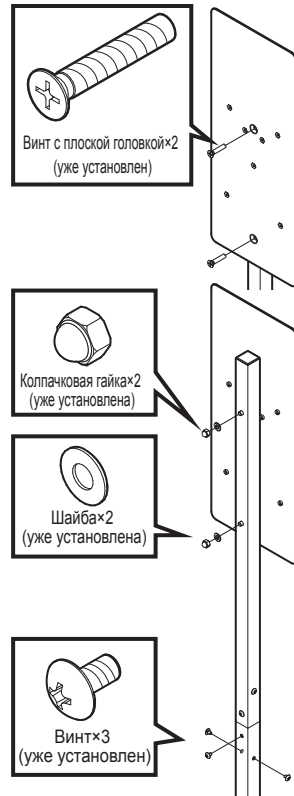


Размер: мм



Дополнительная сборка

Обязательно затяните установленные винты, винты с плоской головкой и колпачковые гайки, если они ослаблены.

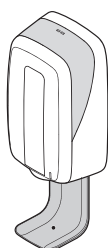


Установка

При установке UD-1600, UD-9000, UD-450, ADS-500/1000 и TUD-1000

Рекомендуется использовать дополнительные лотки. Подробные сведения о способе установки см. в руководстве по эксплуатации, прилагаемом к каждому дозатору.

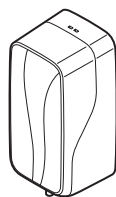
UD-1600
UD-9000
UD-450
ADS-500/1000
TUD-1000



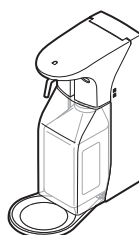
UD-1600
Лоток D



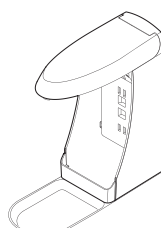
UD-9000
Лоток B



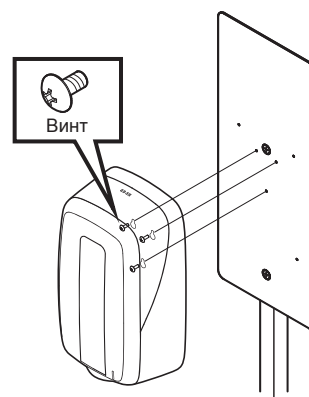
UD-450



ADS-500/1000
Лоток



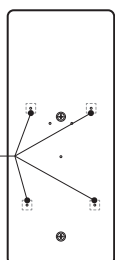
TUD-1000
Лоток E



При установке диспенсера Versaclenz

Рекомендуется использовать дополнительные лотки. Подробные сведения о способе установки см. в руководстве по эксплуатации, прилагаемом к каждому дозатору.

Versaclenz



Обслуживание

Регулярное техническое обслуживание.

Длительное пребывание дезинфицирующего средства или воды на устройстве может привести к появлению ржавчины или обесцвечиванию. Любые загрязненные участки следует протирать сухой мягкой тканью. Трудновыводимые пятна следует очистить нейтральным моющим средством и водой, протереть влажным полотенцем и высушить.