

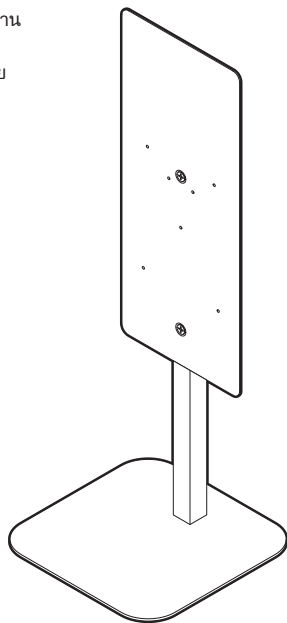
SARAYA

ชาตังสำหรับเครื่องจ่ายน้ำยา

MS-625

คู่มือการใช้งาน

ขอขอบคุณลูกค้าผู้มีอุปการะคุณทุกท่าน ที่วางใจ
เลือกใช้สินค้าของบริษัทเรา
กรุณาศึกษา "คู่มือการใช้งาน" นี้ ให้ละเอียดก่อนใช้งาน
และเก็บรักษาเพื่อใช้อ้างอิง
หากมีข้อสงสัย กรุณาสอบถามทางบริษัทผู้จัดจำหน่าย
(ตามเอกสารแนบ)



ในชุดประกอบด้วย

- แผ่นตัดยัดตัวเครื่อง 1 แผ่น
- ก้านชาตัง 1 ชิ้น
- แผ่นชาตัง 1 ชิ้น
- น็อต 6 ตัว
- น็อตหัวแบน 2 ตัว
- แหวนรองน็อต 2 ตัว
- น็อตหัวหมวก 2 ตัว
- แผ่นป้าย 1 แผ่น
- คู่มือการใช้งาน 1 ฉบับ

รายละเอียดผลิตภัณฑ์

หัวข้อ	รายละเอียด
ชื่อสินค้า	ชาตังสำหรับเครื่องจ่ายน้ำยา
ชื่อรุ่น	MS-625
ขนาด	W230 x D230 x H625mm
น้ำหนัก	ประมาณ 2.5 kg (เฉพาะตัวอุปกรณ์ไม่รวมหีบห่อ)
วัสดุของผลิตภัณฑ์	แผ่นตัดยัดตัวเครื่อง เหล็ก (เคลือบสี) ก้านชาตัง เหล็ก (เคลือบสี) แผ่นชาตัง เหล็ก (เคลือบสี)
อุปกรณ์ที่ใช้งานรวม	ใช้กับเครื่องจ่ายน้ำยาที่บริษัทกำหนด

※ เพื่อเป็นการปรับปรุงคุณภาพสินค้าให้ดีขึ้น อาจมีการเปลี่ยนแปลงโดยไม่แจ้งให้ทราบล่วงหน้า



ดูรายละเอียดสินค้าได้ที่

ติดต่อสอบถาม 2-2-8 Yuzato, Higashimiyoshi-ku, Osaka, 546-0013 Japan
SARAYA Co., Ltd. TEL. 06-6797-2525 URL. <https://www.saraya.com>

สอบถามทางโทรศัพท์: ติดต่อในวันทำการ (ยกเว้นเสาร์-อาทิตย์ วันหยุดนักขัตฤกษ์ หรือวันหยุดบริษัท) 09:00-18:00 น.

• ติดต่อสอบถามเกี่ยวกับการดูแลเครื่อง วิธีการใช้งาน ฯลฯ หรือแนะนำพื้นที่ให้บริการ ได้จากเบอร์นี้

2020107-00/JT

ข้อควรระวังเพื่อความปลอดภัย

เพื่อความเข้าใจที่ถูกต้อง ควรศึกษา "ข้อควรระวังเพื่อความปลอดภัย" ก่อนการใช้งาน
หัวข้อนี้มีเพื่อป้องกันการเกิดความเสียหายต่ออาการบาดเจ็บและทรัพย์สินของผู้ใช้งานหรือ
บุคคลอื่น ควรปฏิบัติตามอย่างเคร่งครัด

- จะมีการอธิบายระดับความเสียหายหรือการบาดเจ็บ
อันเนื่องมาจากการใช้งานที่ผิดพลาดตามข้อความที่แสดงด้านล่าง

คำเตือน	หากเกิดความผิดพลาด เป็นไปไม่ได้ที่จะได้รับอันตรายถึงขั้นบาดเจ็บสาหัสหรือเสียชีวิต	
ข้อควรระวัง	หากเกิดความผิดพลาด อาจได้รับบาดเจ็บ หรือทรัพย์สินเสียหายได้	
คำอธิบาย เครื่องหมาย	ห้ามกระทำ โดยเด็ดขาด ตัวอย่าง:	ควรทำตาม คำแนะนำ ตัวอย่าง:

คำเตือน	ติดตั้งและใช้งานอุปกรณ์นี้ตาม มาตรฐานที่กำหนดไว้ อาจเป็นส่วนหนึ่งชำรุดเสียหาย ไฟฟ้าช็อต หรือเกิดอัคคีภัยได้
ติดตั้งอุปกรณ์บนพื้นที่เรียบและ แข็งแรงเพียงพอ	ห้ามติดตั้งใกล้กับเครื่องจักรที่อาจเกิด เปลวไฟหรือประกายไฟออกมา อาจทำให้เสียรูปทรง ชำรุดหรือเป็นสาเหตุทำให้เกิด อัคคีภัยได้ ควรติดตั้งระดับเพลิงไว้ในบริเวณใกล้ เต็นท์หรือผนังปูน

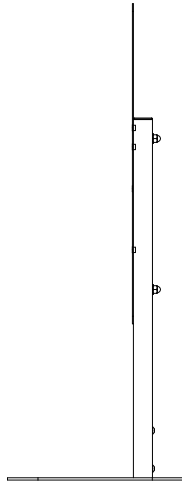
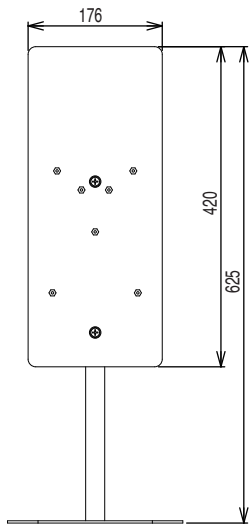
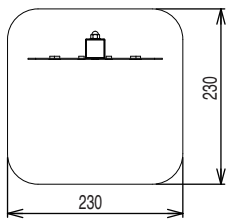
ข้อควรระวัง	ห้ามติดตั้งอุปกรณ์ในบริเวณที่มี แสงแดดส่องกระทบโดยตรง หรือบริเวณที่มีอุณหภูมิสูง อาจทำให้เสียรูปทรงได้
-------------	---

ข้อควรระวังเพื่อความปลอดภัย

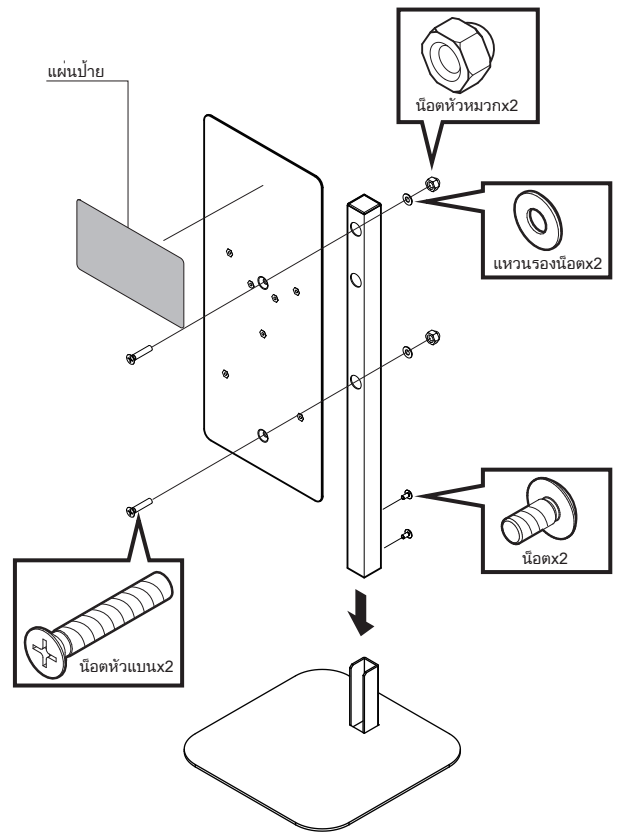
คำเตือน	ห้ามสูบบุหรี่ หรือวาง วัตถุไวไฟไว้อะไร อาจทำให้เสียรูปทรงได้	ไม่รูดน้ำใส่ตัวอุปกรณ์ อาจทำให้ชำรุดเสียหายได้
ไม่ตั้งถังหรือวางสิ่งของใดๆ บน ตัวเครื่อง	หากตกลงพื้น อาจทำให้ชำรุดเสียหายหรือได้ รับบาดเจ็บได้	ไม่ใช้เครื่องจ่ายชนิดอื่นนอก เหนือจากที่บริษัทกำหนดไว้ เครื่องอาจตก หรือชำรุดถึงขั้นเป็นสาเหตุให้ เครื่องชำรุดหรือได้รับบาดเจ็บได้
ตรวจสอบสภาพอุปกรณ์เป็นประจำ เพื่อรักษาให้อยู่ในสภาพดีและเพื่อการใช้งาน ที่ปลอดภัย ควรหมั่นตรวจสอบสภาพ และ ทำความสะอาดเป็นประจำ	ไม่ควรใช้ทินเนอร์ น้ำมัน เบนซิน น้ำมันปิโตรเลียม ผง ซักฟอก ผงขัด น้ำยาชนิดอื่น นอกเหนือจากชนิดค่าเป็นกลาง น้ำเดือด สารประเภทกรด-ด่าง และแปรงขัด อาจเป็นส่วนหนึ่งทำให้พื้นผิวเป็นรอย เกิดสนิม หรือเปลี่ยนสีได้	

คำเตือน	ห้ามซ่อมบำรุง ดัดแปลง หรือ แก้ไขใดๆ อาจเป็นส่วนหนึ่งชำรุดเสียหาย หรือได้รับบาดเจ็บได้ หากมีข้อสงสัยควร สอบถามกับตัวแทนจำหน่าย หรือบริษัทผู้ผลิตโดยตรง (ตามเอกสารแนบ)
---------	---

ข้อควรระวัง	การกำจัดผลิตภัณฑ์ ควรให้อยู่ภายใน มาตรฐาน ขอบเขตทางกฎหมายของ ประเทศหรือสถานที่นั้นๆ
-------------	---



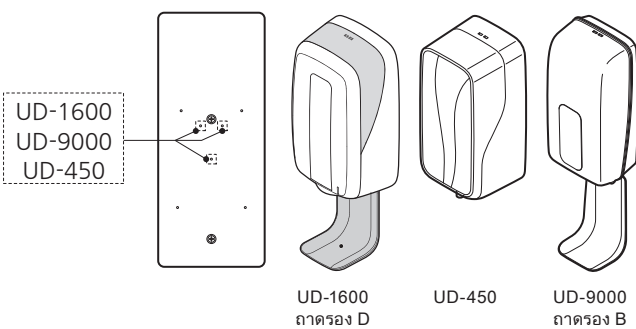
ขนาด : mm



วิธีการติดตั้ง

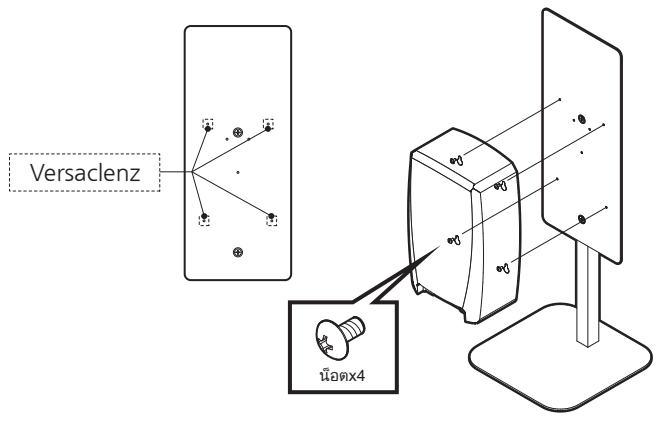
กรณีติดตั้งกับเครื่องจ่ายน้ำยา UD-1600, UD-9000, UD-450

แนะนำให้ใช้คู่กับถาดรองน้ำยา รายละเอียดการติดตั้ง กรุณาศึกษาจากคู่มือการใช้งานที่แนบมากับเครื่องจ่าย



กรณีติดตั้ง Versaclenz

แนะนำให้ใช้คู่กับถาดรองน้ำยา รายละเอียดการติดตั้ง กรุณาศึกษาจากคู่มือการใช้งานที่แนบมากับเครื่องจ่าย



การดูแลรักษา

ควรมีการดูแลรักษาเป็นประจำเพื่อการใช้งานได้อย่างยาวนาน หากปล่อยให้หมักคราบน้ำยาฆ่าเชื้อหรือน้ำตายเป็นเวลานาน อาจทำให้เป็นสนิมหรือเปลี่ยนสีได้ ควรเช็ดด้วยผ้าแห้งที่แห้ง หากมีคราบสกปรกมาก ให้เช็ดด้วยผ้าชุบน้ำทำความสะอาดเป็นกลางที่เจือจางอย่างเหมาะสม ตามด้วยผ้าแห้งเพื่อเช็ดน้ำยาออก แล้วใช้ผ้าแห้งเช็ดซ้ำอีกครั้งเป็นขั้นตอนสุดท้าย